



ESTRATEGIA DE CODA Y CAFEDAK PARA LA PRODUCCIÓN DE CAFÉ HAWAIANO


PROGRAMA GENERAL




Fase de
Pre-floración



Fase de Floración
Plena



Fase de Desarrollo
de Fruto



Fase de Coloración
y Maduración

* **Cafedak**
2.5 pt./acre
Siempre mantenga Cafedak en rotación con su programa de pesticidas para ayudar a mantener CLR bajo control durante toda la temporada.

1) **Codan Plus**
2 pt./acre
Aplicar una vez, durante la fase de "green cluster" para promover un mejor brote floral.

2) **Codan Plus**
2 pt./acre
Aplicar una vez, a plena floración con el fin de promover un mejor cuajado de la fruta.

3) **Fruitmax 10**
2 pt./acre
Aplicar una vez, directamente después del cuajado de la fruta y luego 2 veces más a intervalos de 15 días con el fin de promover una mejor uniformidad y tamaño de la fruta.

4) **Codafol K24 + Codabrix**
2 pt. + 2 pt./acre
Aplicar una vez, antes de que comience la coloración, y luego de nuevo cuando la fruta cambie de color con el fin de aumentar el bris y hacer que la maduración sea más uniforme.